

Q } • cãc~ cã [] } KÁ Y ^ • c ^ ! } Á Ô æ ! [[ä] æ Á W } ä ç ^ ! • ä c ^ Á Ç G € € € € I D
W • ^ ! Á Q Ö K Á Ü G € € € € I F

General Information

Does your institution post the Student-Right-to-Know student athlete graduation rates on a website?

No

Yes

@cc] KGD

Based on your institution's response to the predominant calendar system question (B3) on the Institutional Characteristics Header survey from the IPEDS Fall 2013 Data Collection, your institution must report graduation rates data using a

Fall Cohort

A fall cohort is used by institutions with standard academic terms (semester, trimester, quarter, 4-1-4). A full-year cohort is used by institutions offering primarily occupational/vocational programs and operating on a continuous basis.



















You may use the space below to provide context for the data you've reported above. These context notes will be posted on the College Navigator website, and should be written to be understood by students and parents.

		Á
Total women		

Q } • cāc̄ cā [] KÁ Y ^ • c ^ ! } Á Ö æ ! [] ä } æ Á W } ä ç ^ ! • ä c ^ Á Ç G € € € € € I D
W • ^ ! Á Q Ö K Á Ü G € € € € I F

Section I - Graduation Rate - Establishing cohorts

• Q } & [{ ä } * Á • c ~ ä ^ } c • Á , @ [Á æ ! ^ Á • ^ ^ \ ä } * Á æ ä æ & @ ^ \] [Á • Á ä ^ ! ^ ^ Á • @ [~ | ä Á ä ^ Á ! ^] [! c ^ á ä á } Á Ö [] ~ { } Á € G È Á Ö [] ~ { } Á € H Á , ä | Á c @ ^ } Á ä ^
* ^ } ^ ! æ c ^ á ä - [! Á ~ [~ È Á Q c á ä • Á { ^ æ } c á c [Á ä] & | ~ ä ^ Á æ } ^ Á ~ | È c ä { ^ È Á - ä i • c È c ä { ^ Á ^ } c ^ ! ä } * Á • c ~ ä ^ } c • Á , @ [Á æ ! ^ Á • ^ ^ \ ä } * Á æ } Á æ • • [& ä æ c ^ ! •
ä ^ ! ^ Á [! Á ~ } ä ^ ! * ! æ ä ~ æ c ^ Á & ^ ! c ä - ä & æ c ^ È
• Q - Á ^ [~ Á @ æ ç ^ Á] [Á & @ æ } * ^ Á c [Á c @ ^ Á] ! ^ \ | æ ä ^ á ä æ c æ Á [} Á c @ ä • Á • & ! ^ ^ } È Á ^ [~ Á { ~ • c ä & | ä & \ Á c @ ^ Á Á Ü æ ç ^ Á æ } ä Á P ^ ç c Á ä ~ c c [] Á c [Á * ^ } ^ ! æ c ^
• & ! ^ ^ } • Á c [Á ! ^] [! c ä & [{] | c ^ ! • Á æ } ä Á c ! æ } • - ^ ! • È Á



Q } • cá c̃ cá [] } KÁ Y ^ • c ^ ! } Á Ô æ ! [[ä] æ Á W } ä ç ^ ! • ä c ^ Á Ç € € € € € I D
W • ^ ! Á Q Ö K Á Ú € € € € € I F

Section II - Graduation Rate - Completers within 150%

V[ca|{^}ÁÉ
s [{ ^ }

Q } • cá c̃ cá [] } KÁ Y ^ • c ^ ! } Á Ô æ ! [[ä] æ Á W } ä ç ^ ! • ä c ^ Á Ç G € € € € I D
W • ^ ! Á Q Ö K Á Ú G € € € € I F

Pæçç^							
Pæ . æiiæ}ÁÍ!							
Uc@^!AUæ&â-â&							
Q•æ}â^!							
Y@çç^	ÁÍÍG	ÁHGÏ	ÁFG€	ÁF	ÁH	ÁF€F	
V, [Á[!Á { [!^	Á€	Á€	Á€	Á€	Á€	Á€	
!æ&^•							
Ûæ&^!æ}â	ÁHH	ÁFH	ÁFH	Á€	ÁF	ÁÎ	
^c@)â&ç^							
~}\}[.]							
Total women	ÁÍÍG	ÁHÏÌ	ÁFÍH	ÁF	ÁI	ÁFFÎ	
V[çæ Á { ^}ÁÉ	ÁFÉGÍ€	ÁÎHÌ	ÁH€F	ÁF	ÁG€	ÁGJ€	
, [{ ^ }							

Q} • cá c̃ cá [] } KÁ Y ^ • c ^ ! } Á Ô æ ! [[ä] æ Á W } ä ç ^ ! • ä c ^ Á Ç G € € € € I D

Q } • cãc ~ cã [] } KÁ Y ^ • c ^ ! } Á Ô æ ! [[ä] } æ Á W } ä ç ^ ! • ä c ^ Á Ç G € € € € € I D
W • ^ ! Á Q Ö K Á Ü G € € € € I F

Graduation rates

Calculation of 4-year average rates: Cohort adjustment

Ü & ! ^ ^ } Á F Á [- Á H	G € € I	G € € Í	G € € Î	G € € Ï	I È ^ ^ æ ! Á V [c æ]
Men					
Ü ^ ç ä • ^ á Á & [@ [! c Á Ç Q € € F D	Á T Î J	Á T Î €	Á T Î J	Á Í J Ì	Á G È J G Î
V [c æ] Á ^ ç & ! ~ • ä [] • Á Ç Q Q € € I Í D	Á H	Á Î	Á Í	Á €	Á F I
V [c æ] Á ^ ç & ! ~ • ä [] • Á Ç Q Q € € I Í D	Á Á	Á Á	Á Á	Á €	Á €
C E á b ~ • c ^ á Á & [@ [! c	Á T Î Î	Á T Î Î	Á T Î Î	Á Í J Ì	Á G È J F G
Women					
Ü ^ ç ä • ^ á Á & [@ [! c Á Ç Q € € F D	Á I € Î	Á T Î Í	Á T Î Î	Á T Î G	Á H È € G F
V [c æ] Á ^ ç & ! ~ • ä [] • Á Ç Q Q € € I Í D	Á F	Á Á	Á I	Ü F I Á F G	Á Î
C E á b ~ • c ^ á Á & [@ [! c				Ç E F I G	

